



Schiebetürsystem für vorliegende Türposition

- ▶ TopLine L / Obenlaufend
- ▶ Systemkomponenten


Ausrichtbeschlag

Abbildung	Beschreibung	Bestell-Nr.	VE
	<ul style="list-style-type: none">▶ Zur Begradigung von verzogenen Möbelfronten oder auch vorbeugend gegen Türverzug einsetzbar▶ Pro Schiebetür sollte mindestens ein Set Ausrichtbeschläge verwendet werden	9 252 651	1 Set

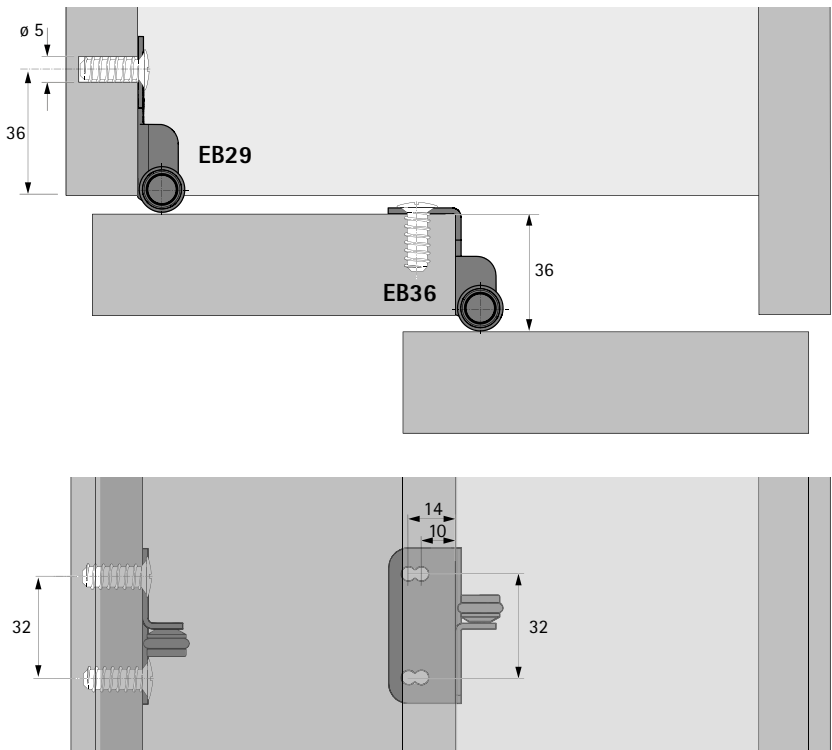
Ausrichtbeschlag für Dünntüren

Abbildung	Beschreibung	Bestell-Nr.	VE
	<ul style="list-style-type: none">▶ Für Tür- / Frontdicken von 10 – 12 mm▶ Zur Begradigung von verzogenen Möbelfronten oder auch vorbeugend gegen Türverzug einsetzbar▶ Pro Schiebetür sollte mindestens ein Set Ausrichtbeschläge verwendet werden	9 280 180	1 Set

Distanzrolle

Abbildung	Beschreibung	Türmittenabstand EB mm	Bestell-Nr.	VE
	<ul style="list-style-type: none">▶ Zur Erhöhung der Funktionssicherheit des Schiebetürsystems bei hohen Türen mit Durchbiegung▶ EB 29 zur Montage an der Seitenwand▶ EB 36 zur Montage an der hinteren Tür▶ Stahl verzinkt	29	9 265 093	1/300 St.
		36	9 265 092	1/300 St.

Technische Information



Hinweise		
▶ Schließsysteme	621	
▶ Zubehör für Schiebe- und Falttürsysteme	605	





hettich.com/short/abad55