


# Schiebetürsystem für vorliegende Türposition

- ▶ TopLine XL / Obenlaufend
- ▶ Systemkomponenten



## 4 Systemzubehör

### Abdeckprofil


| Abbildung   | Beschreibung   | Länge mm | Bestell-Nr.      | VE    |
|---|--|----------|------------------|-------|
|  | <ul style="list-style-type: none"><li>▶ Zur Abdeckung der Laufteile der vorderen Tür</li><li>▶ Individuell kürzbar</li><li>▶ Kunststoff grau mit lackierfähiger Oberfläche</li></ul> | 2000     | <b>9 278 801</b> | 1 Set |

### Farbset

- ▶ Selbstklebendes Dekorband zur einfachen Verklebung auf der Sichtfläche des Laufprofils

| Abbildung   | Farbe   | Länge mm | Bestell-Nr.      | VE    |
|---|---------|----------|------------------|-------|
|  | schwarz | 2500     | <b>9 209 402</b> | 1 Set |
|   |         | 4000     | <b>9 209 403</b> | 1 Set |
|  | weiß    | 2500     | <b>9 209 404</b> | 1 Set |
|   |         | 4000     | <b>9 209 405</b> | 1 Set |

### Ausrichtbeschlag

| Abbildung  | Beschreibung  | Bestell-Nr.      | VE    |
|--|---|------------------|-------|
|  | <ul style="list-style-type: none"><li>▶ Zur Begradigung von verzogenen Möbelfronten oder auch vorbeugend gegen Türverzug einsetzbar</li><li>▶ Pro Schiebetür sollte mindestens ein Set Ausrichtbeschläge verwendet werden</li></ul> | <b>9 252 651</b> | 1 Set |

### Hinweise

- |   |     |
|---|-----|
| ▶ Schließsysteme                          | 621 |
| ▶ Zubehör für Schiebe- und Falttürsysteme | 605 |



[hettich.com/short/185611](https://hettich.com/short/185611)