


Klappenbeschläge

- Hochklapp-Beschlag
- Lift

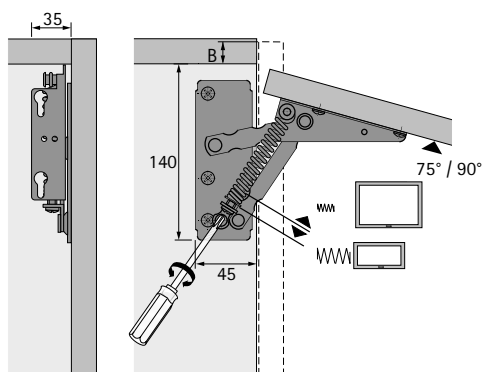
Lift



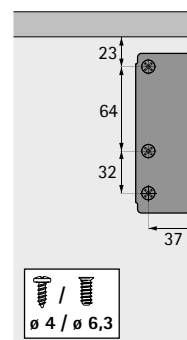
- Für Holzfronten oder Holzrahmenfronten
- Rationelle Montage durch Lochreihenbefestigung im System 32
- Klappenmaße: Höhe 200 - 500 mm, Breite 300 - 1000 mm
- Stahl vernickelt

| Öffnungswinkel ° | Federkraft N | Max. Klappengewicht kg | Bestell-Nr. | VE |
|------------------|--------------|------------------------|------------------|---------|
| 75 | 80 - 220 N | 4,6 | 0 040 721 | 1/10 GN |
| 90 | 80 - 220 N | 4,6 | 0 010 921 | 1/10 GN |
| 90 | 180 N | 3,3 | 0 079 389 | 1/10 GN |

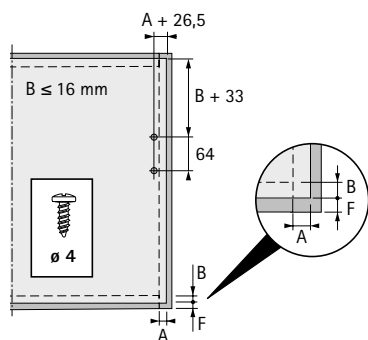
Abmessungen und Öffnungsmaße



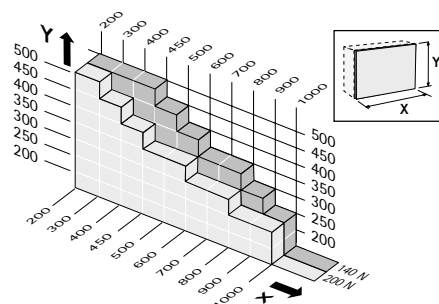
Bohrbild Korpus



Bohrbild Klappe



Einsatzbereich



Basierend auf Spanplatte 19 mm, 700 kg / m³



hettich.com/short/49281d