

# Cadro Rahmensystem

- Basis
- Wand- / Bodenbefestigung

## Wandaufhängung verdeckt

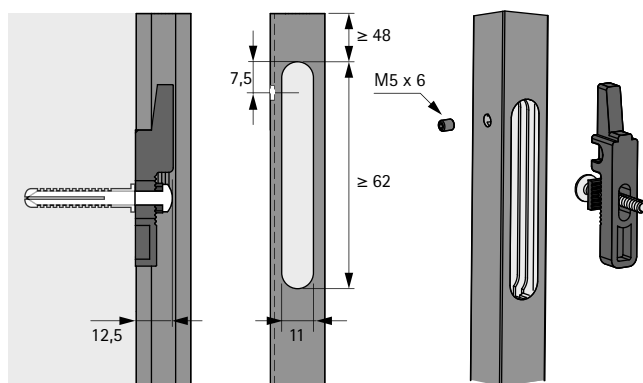
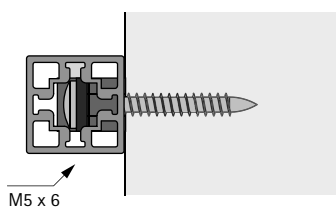
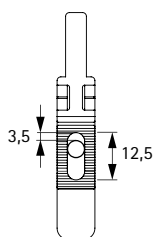


- Unsichtbare Wandaufhängung für Cadro Profile
- Die Cadro Profile müssen ausgefräst und vorgebohrt werden
- Die Aufhängung wird an der Wand befestigt, dann wird das Möbelement eingehängt und fixiert
- Nachträgliche Feinjustierung in der Höhe möglich
- Max. Belastbarkeit 60 kg pro Set
- Bitte beachten: Die mitgelieferten Befestigungsmittel sind für übliche, feste Mauerwerkstoffe geeignet. Die Eignung der Befestigungsmittel ist bauseits zu prüfen

Set besteht aus:

- 2 Stück Wandhalterungen, Stahl verzinkt
- 2 Stück Flachkopfschrauben 4 x 38 mm
- 2 Stück Kunststoff-Dübel 7 x 35 mm
- 4 Stück Gewindestift M5 x 6mm in 2 Oberflächen

Bestell-Nr.	VE
<b>9 298 847</b>	1 Set



## Abdeckkappe ø 10 mm zur direkten Wandbefestigung



- Zur Abdeckung einer ø 10 mm Bohrung bei direkter Befestigung des Cadro Profils an der Wand
- Das Cadro Profil wird mittig mit einer ø 4,5 mm Durchgangsbohrung versehen, danach wird eine weitere Bohrung ø 10 x 12 mm gesetzt
- Mit einer Flachkopfschraube ø 4 mm wird das Profil direkt an der Wand fixiert, Befestigungsschraube nicht im Lieferumfang enthalten
- Die Profilbohrung wird von der Abdeckkappe verdeckt
- Kunststoff

Bestell-Nr. / Farbe		VE
schwarz	grau	
<b>9 298 854</b>	<b>9 298 855</b>	20 St.

