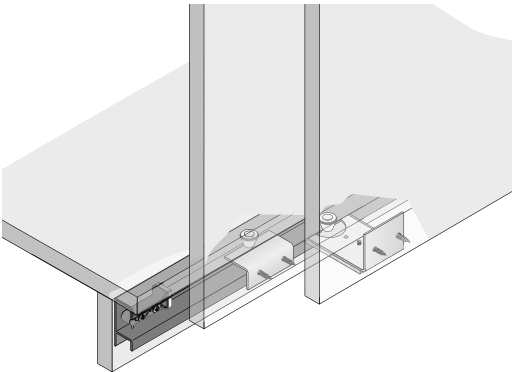


Schiebetürsystem für einliegende Türposition

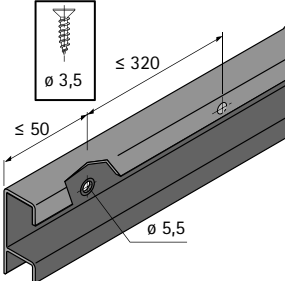
- ▶ TopLine 25 / 27 / Obenlaufend
- ▶ Systemkomponenten

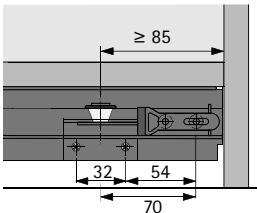
3 Führungssystem

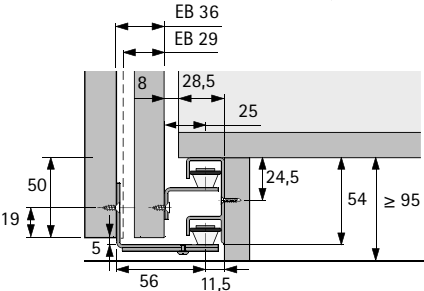
3b Führungssystem STB 12

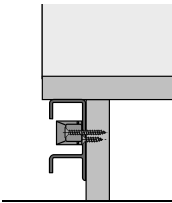


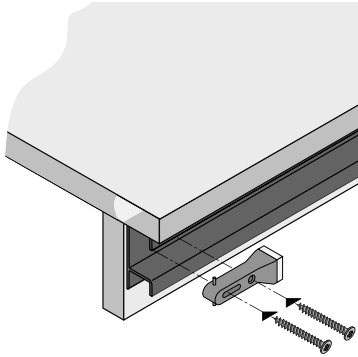
- ▶ Montage unter dem Unterboden
- ▶ Geräuscharmer Lauf durch Führungsrollen aus Kunststoff mit Gummiring
- ▶ Geringer Sockelversprung 28,5 mm
- ▶ Sockelhöhe min. 95 mm
- ▶ Der große Winkel ist verstellbar. So können Türen von 16 – 19 mm Dicke eingesetzt werden













Set Führung STB 12

Abbildung	Beschreibung	Bestell-Nr. / Anzahl Türen		VE
		2-türig	3-türig	
	Set enthält alle erforderlichen Führungsteile und Endanschläge für einen 2- oder 3-türigen Schrank	0 045 082	0 045 083	1 Set

Führungsprofil STB 12

- ▶ Aluminium silber eloxiert

Abbildung	Länge mm	Bestell-Nr.	VE
	3000	0 071 116	1/4 St.
	6000	0 046 420	1/4 St.