



# Schiebetürsystem für vorliegende und einliegende Türposition

## ► SlideLine 55 Plus / Untenlaufend

### ► Systemkomponenten

#### 1 Laufteile



- Für 1 Schiebetür werden 2 Laufteile benötigt
- Montage zum Anschrauben
- Werkzeuglose Höhenverstellung der Laufteile +/- 1,5 mm

Abbildung	Türposition	Bestell-Nr.	VE
	einliegend (für Schranke mit 2 einliegenden Türen)	9 115 219	1/100 St.
	vorliegend (für Schiebetürschränke mit 1 vorliegenden, gefälzten Tür sowie 1 einliegenden Tür)	9 115 954	1/100 St.

#### 2 Führungsteile und Dämpfung Silent System


##### Führungsteile

- Montage zum Anschrauben

Abbildung	Türposition	Bestell-Nr.	VE
	einliegend (für Schranke mit 2 einliegenden Türen)	9 115 217	1/100 St.
	vorliegend (für Schiebetürschränke mit 1 vorliegenden, gefälzten Tür sowie 1 einliegenden Tür)	9 115 955	1/100 St.

##### Dämpfungssystem Silent System

- Bei Einsatz von Silent System ersetzt diese das jeweilige Führungsteil der Schiebetür
- Für Schließ- und Öffnungsdämpfung für 1 Schiebetür sind die Varianten links und rechts erforderlich
- Für Schließdämpfung für 1 Schiebetür ist die Variante links oder die Variante rechts erforderlich
- Montage zum Anschrauben

Abbildung	Türposition	Bestell-Nr. / Anschlagseite		VE
		links	rechts	
	einliegend	9 119 584	9 119 585	1/30 St.
	vorliegend (gefälzt)	9 119 587	9 119 586	1/30 St.

##### Hinweise

- Schließsysteme 621 ► Konstruktionstipps 616 - 618
- Zubehör Schiebetürsysteme 605



[hettich.com/short/3fd13d](https://hettich.com/short/3fd13d)