


# Faltdürsystem


- ▶ WingLine 77 / Seitlich angebunden
- ▶ Systemkomponenten

## 1 Lauf- und Führungsteile


Abbildung	Beschreibung	Bestell-Nr. / Anschlagseite		VE
		links	rechts	
	Set enthält alle Lauf- / Führungsteile, Mittelscharniere, Halter mit Höhenverstellung für 1 Faltschiebetür mit 2 Flügeln	0 070 983	0 070 984	1 Set

## 2 Lauf- und Führungsprofile

### Laufprofil

Abbildung	Beschreibung	Bestell-Nr.	VE
	<ul style="list-style-type: none"><li>▶ Zum Anschrauben, Anschraubpositionen vorgebohrt</li><li>▶ Länge 2000 mm</li><li>▶ Aluminium silber eloxiert</li></ul>	9 193 573	1/4 St.

### Führungsprofil

Abbildung	Beschreibung	Bestell-Nr.	VE
	<ul style="list-style-type: none"><li>▶ Zum Anschrauben, Anschraubpositionen vorgebohrt</li><li>▶ Länge 2000 mm</li><li>▶ Aluminium silber eloxiert</li></ul>	0 072 919	1/4 St.

### Hinweise

- ▶ Schließsysteme 621
- ▶ Zubehör für Schiebe- und Faltdürsysteme 605



[hettich.com/short/a08589](https://hettich.com/short/a08589)