




Schiebetürsystem für einliegende Türposition


- ▶ SlideLine 56 / Untenlaufend
- ▶ Systemkomponenten

1 Lauf- und Führungsteile

Abbildung	Beschreibung	Bestell-Nr. / Anzahl Türen		VE
		2-türig	3-türig	
				
	▶ Set enthält alle erforderlichen Laufteile, Führungsteile, Anschläge und Abstandhalter für einen Schrank	0 045 234	0 045 235	1 Set

2 Lauf- und Führungsprofile

- ▶ Pro Schrank sind 4 Profile einzusetzen
- ▶ Aluminium

Abbildung	Oberfläche	Länge mm	Bestell-Nr.	VE
	silber eloxiert	3000	0 071 110	1/4 St.
		6000	0 046 788	1/4 St.
	dunkel eloxiert	3000	0 071 109	1/4 St.
		6000	0 047 221	1/4 St.



hettich.com/short/79789e