

# Mechanische Möbelschließsysteme

- Zylinderglasschiebetürschloss Prestige 2000
- Für auswechselbare Innenzylinder / Zubehör Anschlaghülse

## Zylinderglasschiebetürschloss Typ 326 für auswechselbare Innenzylinder mit Dreh-Druckfunktion



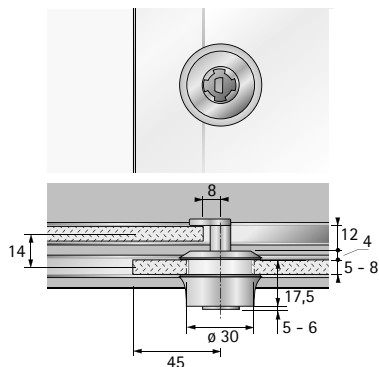
- Für 2 hintereinander laufende Glastüren, Stärke 5 - 8 mm
- Komplett mit Gummidichtring und Schrauben
- Innenzylinder  $\varnothing$  18 mm bitte separat bestellen
- Geeignet für folgende Schiebetürsysteme:  
SlideLine 97

Seitenverweis:

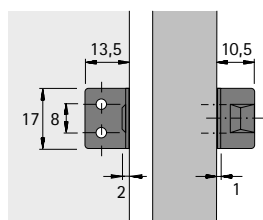
- Innenzylinder, siehe Seiten 709 - 717

Oberfläche	Bestell-Nr.	VE
hochglanz vernickelt	<b>0 046 296</b>	1/10 St.
Aluminium Optik	<b>0 046 499</b>	1/10 St.

## Einbausituation



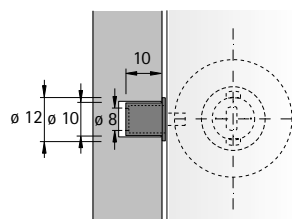
## Anschlagwinkel



- Zum Anschrauben
- Stahl vernickelt

Bestell-Nr.	VE
<b>0 072 684</b>	1/100 St.

## Anschlaghülse



Bestell-Nr.	VE
<b>0 070 732</b>	1/100 St.