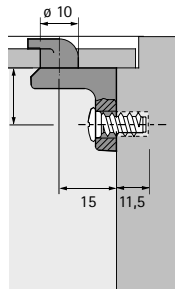


# Rückwandverbinder

- ▶ RV 3, RV 7 D
- ▶ Befestigungselemente

## Rückwandverbinder RV 3



- ▶ Ausgleich von Bohrtoleranzen durch Langloch
- ▶ Befestigung mit Direktbefestigungsschraube  $\varnothing$  6,3 mm

Hinweise:

- ▶ Direktbefestigungsschrauben bitte separat bestellen

Oberfläche / Farbe	Bestell-Nr.	VE
vernickelt	<b>0 079 661</b>	1/100 St.

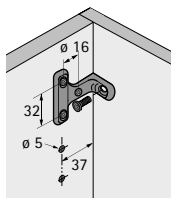
## Rückwandverbinder RV 7 D



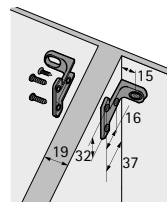
- ▶ Mit dem RV 7 D wird die Rückwand von innen befestigt
- ▶ Das erleichtert die Montage, denn der Schrank lässt sich von der Wand montieren
- ▶ Der RV 7 D kann mit verschiedenen Befestigungselementen montiert werden: mit Senkkopfschraube, mit Linsenschrauben M6 x 12 (DIN 7985) und Gewindekappe oder Muffe, mit Direktbefestigungsschraube oder mit dem MultiClip
- ▶ Höhenverstellbar über Langloch  $\pm$  1 mm
- ▶ Zinkdruckguss vernickelt
- ▶ Einsetzbar im System 32

Bestell-Nr.	VE
<b>0 056 614</b>	1/100 St.

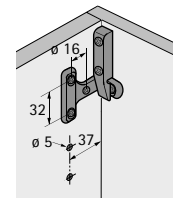
### Anwendungsbeispiel RV 7 D



Eingefälzte Rückwand, Befestigung mit Panhead  $\varnothing$  4 x 12 mm



Mittelwandbefestigung mit Panhead  $\varnothing$  4 x 12 mm



Stumpf aufliegende Rückwand, Befestigung mit MultiClip

## Zubehör RV 7 D / Befestigungselemente



Artikelversion	Abmessungen mm	Bestell-Nr.	VE
Panheadschraube	$\varnothing$ 4 x 12	<b>0 058 243</b>	200 St.
Direktbefestigungsschraube	$\varnothing$ 6,3 x 13	<b>0 040 007</b>	200 St.
MultiClip		<b>0 046 080</b>	1/200 St.