


Schiebetürsystem für einliegende Türposition

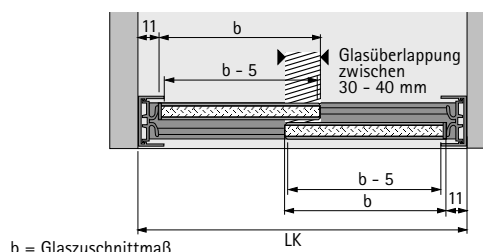
- ▶ SlideLine 97 / Untenlaufend
- ▶ Systemkomponenten

4 Abschluss Laufsuh

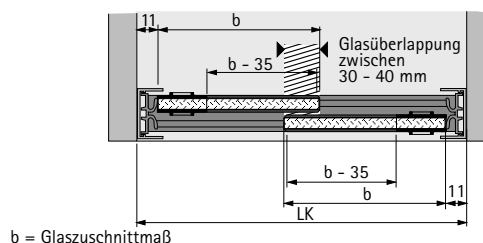
Abbildung	Artikel	Beschreibung	Bestell-Nr.	VE
	Endplatte	<ul style="list-style-type: none"> ▶ Kunststoff verchromt 	0 076 480	1/10 St.
	Laufschuhgriff	<ul style="list-style-type: none"> ▶ Links und rechts einsetzbar ▶ Kunststoff verchromt 	0 076 481	1/10 St.
	Adapter für Zylinderdruckschloss	<ul style="list-style-type: none"> ▶ Links und rechts einsetzbar ▶ Zink verchromt 	0 076 482	1 St.
	Zylinderdruckschloss	<ul style="list-style-type: none"> ▶ Links und rechts einsetzbar ▶ Verchromt matt ▶ Innenzylinder Z 23 bitte separat bestellen 	0 076 483	1 St.

Bestellhinweise Abschluss Laufsuh

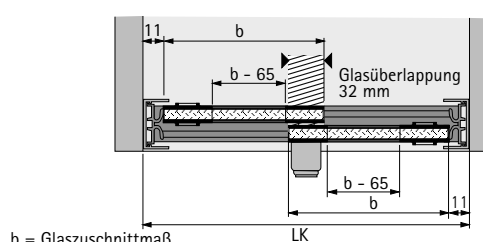

Einbauvariante mit
Endplatten 0 076 480



Einbauvariante mit
Laufschuhgriff 0 076 481
und Endplatte 0 076 480



Einbauvariante mit
Adapter 0 076 482 und
Zylinderdruckschloss 0 076 483



Wenn das lichte Korpusmaß eine ungerade Zahl ist, dann auf nächste gerade Zahl abrunden.

