

Spezialscharnier

- ▶ Mittelscharnier
- ▶ Für Falttüren, Öffnungswinkel 180°

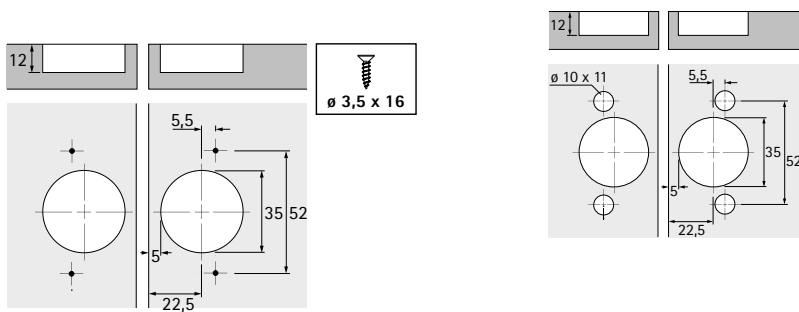


- ▶ Mittelscharnier für Falttüren
- ▶ Für Türdicken ab 15 mm
- ▶ Gleiches Bohrbild für Tür- und Seitenteil, beide Teile werden getrennt montiert
- ▶ Die Fuge kann stufenlos vom Haarfugenanschlag bis + 4 mm eingestellt werden, der Anschlag ist immer bündig
- ▶ Stufenweise Verstellung des Drehpunktversatzes mit 0 mm, 3 mm und 6 mm
- ▶ Zinkdruckguss vernickelt

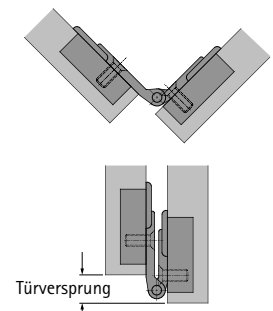
Mittelscharnier mit einstellbarem, versetztem Drehpunkt

Topfmontage	Bestell-Nr.	VE
zum Anschrauben	0 046 787	1/10 St.
zum Einpressen	0 052 095	1/10 St.

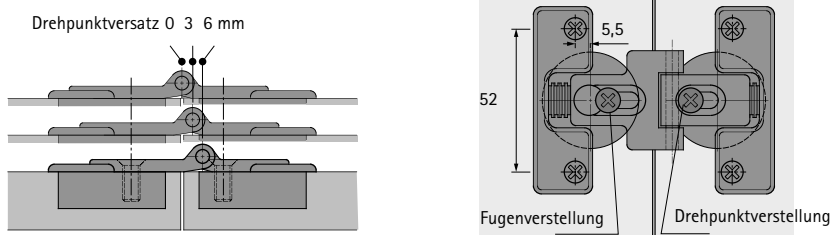
Bohrbild zum Anschrauben / zum Einpressen



Türversprung



Drehpunktversatz



Drehpunktversatz mm	Türversprung mm
0	0
3	6
6	12
Beispielhaft für Fuge = 3 mm	



hettich.com/short/a2c038