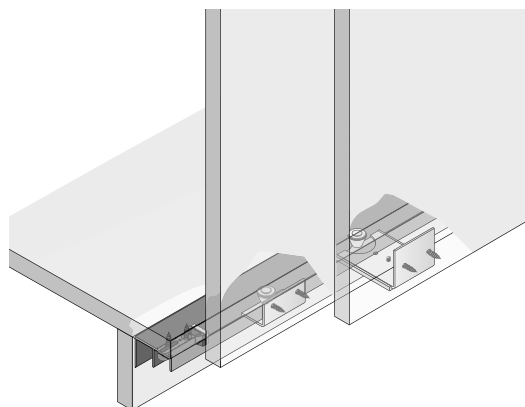


# Schiebetürsystem für einliegende Türposition

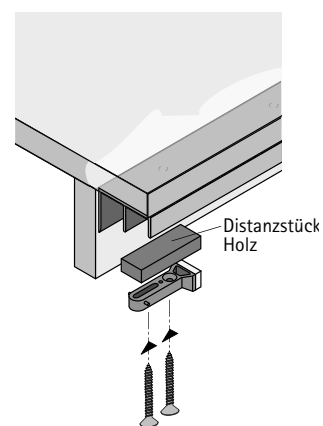
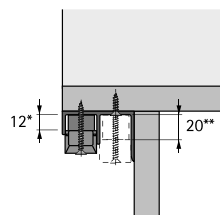
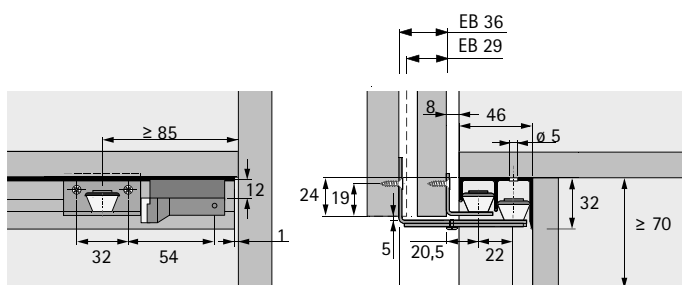
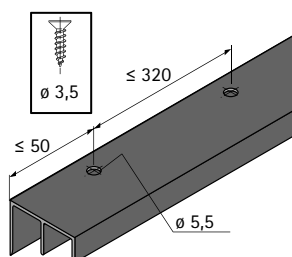
- SysLine S / Obenlaufend
- Systemkomponenten

## 3 Optionale Führungssysteme

### 3a Führungssystem STB 11



- Montage unter dem Unterboden
- Geräuscharmer Lauf durch Führungsrollen aus Kunststoff mit Gummiring
- Tiefer Sockelversprung 46 mm
- Sockelhöhe min. 70 mm
- Der große Winkel ist verstellbar. So können Türen von 16 – 19 mm Dicke eingesetzt werden



\* Distanzstück, Holz (Maße 12 x 50 x 15 mm) für Stopper hintere Tür  
\*\* Distanzstück, Holz

### Set Führung STB 11

Abbildung	Beschreibung	Bestell-Nr. / Anzahl Türen 2-türig	VE
	Set enthält alle erforderlichen Führungsteile und Endanschläge für einen 2-türigen Schrank	<b>0 045 080</b>	1 Set

### Führungsprofil STB 11

- Aluminium blank

Abbildung	Länge mm	Bestell-Nr.	VE
	3000	<b>0 071 117</b>	1/4 St.
	6000	<b>0 046 419</b>	1/4 St.