

Cadro Rahmensystem

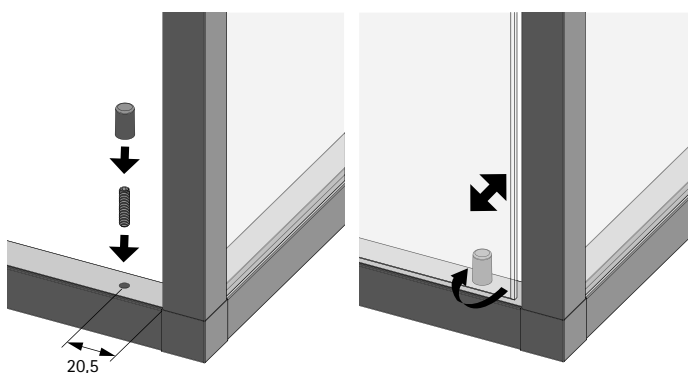
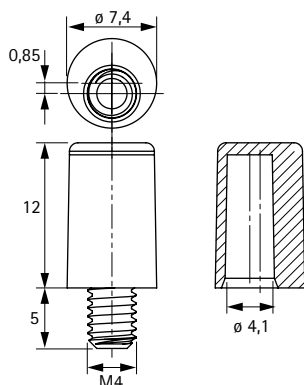
- ▶ Vitrine
- ▶ Glastüranschlag, Glastür-Adapter für Knöpfe

Glastüranschlag




- ▶ Verhindert das Durchschwingen von Glastüren
- ▶ 1 Stück Glastüranschlag besteht aus einer Schraube M4 x 16 mm und einer Kunststoffhülse
- ▶ Die Kunststoffhülse hat eine exzentrische Bohrung, durch Drehen der Hülse ist eine Tiefeneinstellung der Tür bis zu 2 mm möglich
- ▶ Stahl / Kunststoff

Bestell-Nr. / Farbe		VE
schwarz	silber	
9 303 934	9 303 935	2 St.



Glastür-Adapter für Knöpfe



- ▶ Zur einfachen Montage von Knöpfen an 4 mm Glastüren (ESG Sicherheitsglas)
- ▶ Klemmbefestigung, keine Bohrung der Glastür notwendig
- ▶ Bitte beachten: Der Einsatz des Glastür-Adapters in Kombination mit einem angrenzenden Clip-Eckprofil 1-seitig für indirekte Beleuchtung, Bestell-Nr. 9 303 924, ist nicht möglich
- ▶ Optional einsetzbare Kugelraste hält eine Tür bis max. B 500 x H 900 mm in geschlossener Position
- ▶ Wir empfehlen zusätzlich die Verwendung des Glastüranschlages, Bestell-Nr. 9 303 934 / 9 303 935, bitte separat bestellen
- ▶ Zinkdruckguss

Bestell-Nr. / Farbe		VE
schwarz matt	Edelstahl Optik	
9 303 936	9 303 937	2 St.

