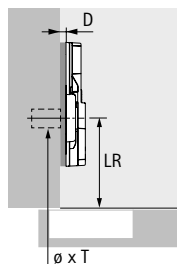


Schnellmontage-Topfscharnier

- Zubehör
- Für Sensys

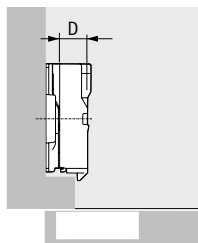
Adapterplatte für Paralleladapter



- Zur Anbindung von Paralleladaptern
- Qualitätseinstufung nach EN 15570, Level 3
- Zur Verwendung in Lochreihe (LR) 28 oder 37 mm
- Verwendung nur mit aufgeschraubtem Adapter möglich
- Lochabstand 32 mm
- Langloch-Höhenverstellung ± 3 mm (Varianten zum Anschrauben / mit vorm. Euroschrauben)
- Langloch-Höhenverstellung ± 2 mm (Variante mit Spreizmuffen)
- Zinkdruckguss vernickelt

Ausführung	Befestigungsbohrung $\varnothing \times T$ mm	Bestell-Nr. / Distanz D mm			VE
		0,0	1,5	3,0	
mit vormontierten Euroschrauben	$\varnothing 5 \times 12$	9 106 986	9 106 987	9 106 988	1/50 St.

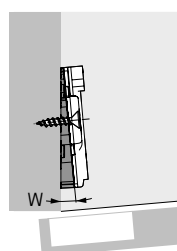
Paralleladapter



- Zum Anschrauben auf der Adapterplatte
- In Kombination mit der Adapterplatte können Distanzen bis zu 25 mm erreicht werden
- Inklusive Befestigungsschraube
- Ein Probeanschlag wird empfohlen
- Zinkdruckguss vernickelt

Distanz D mm	Bestell-Nr.	VE
8,0	9 072 537	1/50 St.
12,0	9 072 538	1/50 St.
22,0	9 072 539	1/50 St.

Winkeladapter für Kreuzmontageplatten

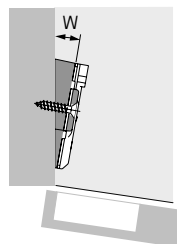


- Zur Realisierung von Winkelanschlängen
- Ein Probeanschlag wird empfohlen
- Kunststoff anthrazit

Winkel W°	Bestell-Nr.	VE
-5	9 237 120	1/50 St.

Einsetzbar nur mit Kreuzmontageplatten LR37 zum Anschrauben;
Schraubenlänge abhängig vom individuellen Aufbau

Winkeladapter für Kreuzmontageplatten



- Zur Realisierung von Winkelanschlängen
- Winkeladapter 5° stapelbar auf die anderen Winkeladapter
- Ein Probeanschlag wird empfohlen
- Zinkdruckguss vernickelt

Winkel W°	Bestell-Nr.	VE
5	9 072 533	1/50 St.
10	9 072 534	1/50 St.
15	9 072 535	1/50 St.
20	9 072 536	1/50 St.

Einsetzbar nur mit Kreuzmontageplatten LR37 zum Anschrauben;
Schraubenlänge abhängig vom individuellen Aufbau