


Falлтүrsystem


- ▶ WingLine 230 / Seitlich angebunden
- ▶ Systemkomponenten



1 Laufteile

Abbildung	Beschreibung	Bestell-Nr. / Anschlagseite			VE
		links	rechts	links u. rechts	
	Set enthält alle erforderlichen Laufteile und Mittelscharniere für eine Faltschiebetür mit 2 Flügeln links oder rechts bzw. 2 Faltschiebetüren mit je 2 Flügeln links und rechts	0 010 083	0 010 084	0 079 015	1 Set


2 Laufprofil

Abbildung	Beschreibung	Farbe	Bestell-Nr.	VE
	<ul style="list-style-type: none"> ▶ Für 19 mm Oberboden ▶ Zum Anschrauben ▶ Länge 2400 mm ▶ Aluminium 	weiß pulverbeschichtet	0 079 013	1/4 St.
		schwarz eloxiert	0 079 014	1/4 St.

3 Komforteinheiten

Set Pull to move Silent

- ▶ Set besteht aus Öffnungsmechanismus, Befestigungsmaterial und Bohrschablone

Abbildung	Leistungsklasse	Farbe	Bestell-Nr.	VE
	schwer	grau	9 339 585	1 Set
		weiß	9 339 586	1 Set
		anthrazit	9 339 587	1 Set

Hinweise

- ▶ Schließsysteme 621
- ▶ Zubehör für Schiebe- und Falлтүrsysteme 605



hettich.com/short/da9535